




	<p>DESKI DREWNIANE</p> <p>wykończenie zadaszenia zewnętrznego z desek drewnianych identycznych z elewacyjnymi; deski z modrzewia europejskiego, impregnowane i bejcowane na kolor jasnoszary</p>	<p>PŁYTA ŻELBETOWA</p> <p>zadaszenie zewnętrzne malowane od spodu w kolorze zbliżonym do koloru elewacji</p> <p>RAL 7035/ RAL 7047/ RAL 9002</p>
	<p>DESKI DREWNIANE</p> <p>wykończenie zadaszenia zewnętrznego z desek drewnianych identycznych z elewacyjnymi; deski z modrzewia europejskiego, impregnowane i bejcowane na kolor jasnoszary</p>	<p>PŁYTA ŻELBETOWA</p> <p>zadaszenie zewnętrzne malowane od spodu w kolorze zbliżonym do koloru elewacji</p> <p>RAL 7035/ RAL 7047/ RAL 9002</p>
	<p>DESKI DREWNIANE</p> <p>wykończenie zadaszenia zewnętrznego z desek drewnianych identycznych z elewacyjnymi; deski z modrzewia europejskiego, impregnowane i bejcowane na kolor jasnoszary</p>	<p>PŁYTA ŻELBETOWA</p> <p>zadaszenie zewnętrzne malowane od spodu w kolorze zbliżonym do koloru elewacji</p> <p>RAL 7035/ RAL 7047/ RAL 9002</p>
	<p>DESKI DREWNIANE</p> <p>wykończenie zadaszenia zewnętrznego z desek drewnianych identycznych z elewacyjnymi; deski z modrzewia europejskiego, impregnowane i bejcowane na kolor jasnoszary</p>	<p>PŁYTA ŻELBETOWA</p> <p>zadaszenie zewnętrzne malowane od spodu w kolorze zbliżonym do koloru elewacji</p> <p>RAL 7035/ RAL 7047/ RAL 9002</p>
	<p>DESKI DREWNIANE</p> <p>wykończenie zadaszenia zewnętrznego z desek drewnianych identycznych z elewacyjnymi; deski z modrzewia europejskiego, impregnowane i bejcowane na kolor jasnoszary</p>	<p>PŁYTA ŻELBETOWA</p> <p>zadaszenie zewnętrzne malowane od spodu w kolorze zbliżonym do koloru elewacji</p> <p>RAL 7035/ RAL 7047/ RAL 9002</p>
	<p>DESKI DREWNIANE</p> <p>wykończenie zadaszenia zewnętrznego z desek drewnianych identycznych z elewacyjnymi; deski z modrzewia europejskiego, impregnowane i bejcowane na kolor jasnoszary</p>	<p>PŁYTA ŻELBETOWA</p> <p>zadaszenie zewnętrzne malowane od spodu w kolorze zbliżonym do koloru elewacji</p> <p>RAL 7035/ RAL 7047/ RAL 9002</p>